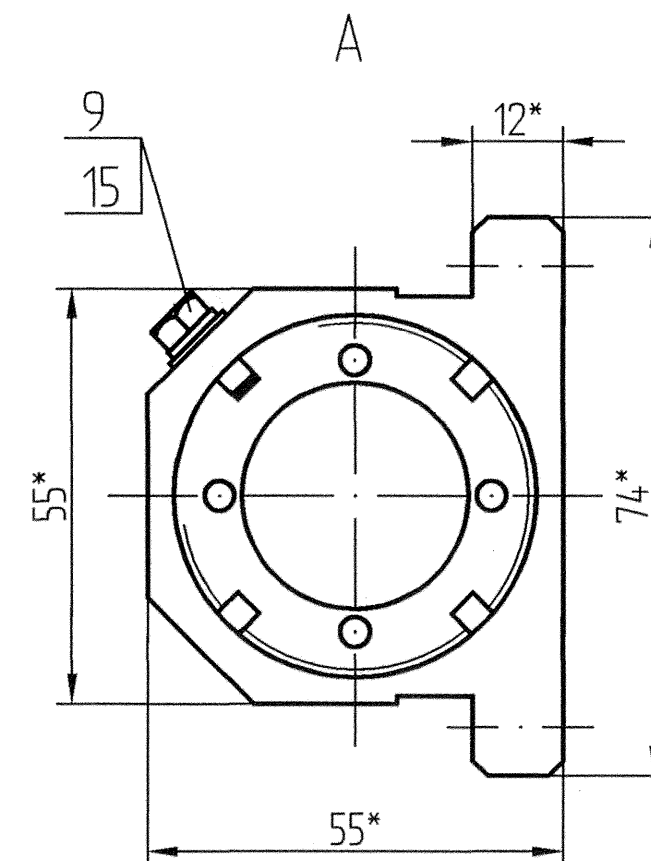
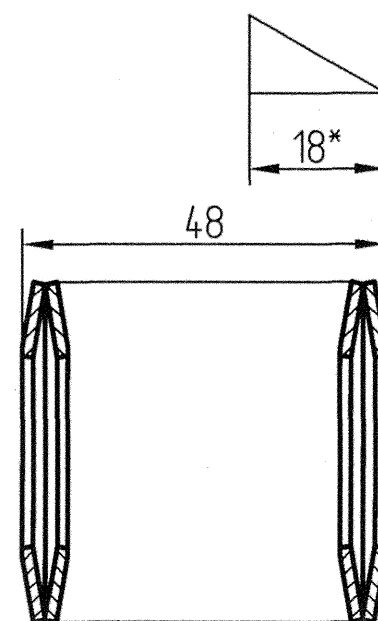
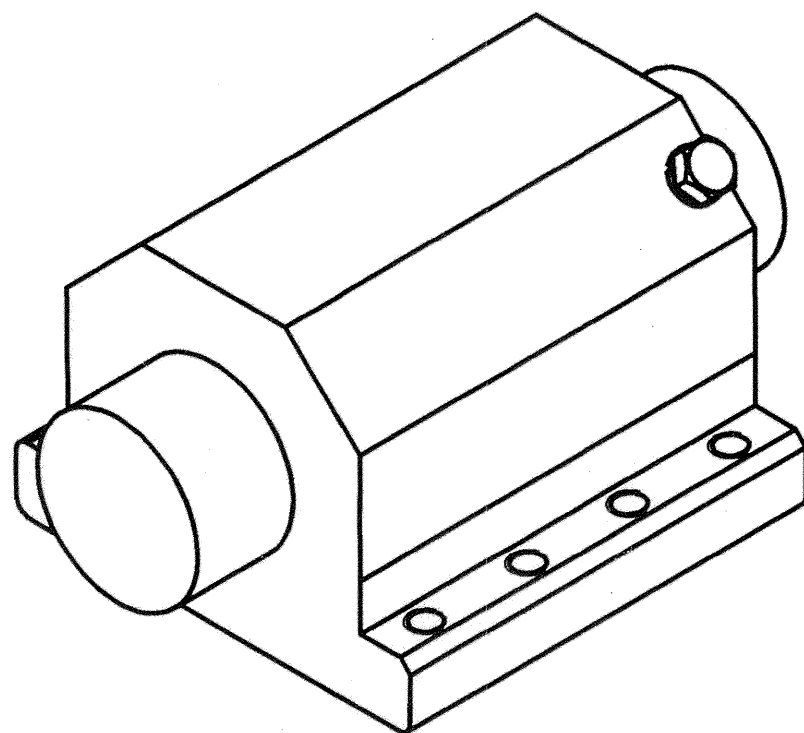







Схема расположения пружин в пакете  
из 8 шт.

(3530±353) H\*  
(360±36) K2C\*



1. \* Размеры для справок.
2. Размер  $(18 \pm 0,3)$  мм обеспечить с помощью гайки поз.1.
3. Натяг  $0_{-0,5}$  мм обеспечить симметричной подрезкой торцев штокoв поз. 3.
4. Трущиеся поверхности и пружины поз. 18 смазать смазкой ОКБ 122-7 ГОСТ 18179-72.
5. Пакет пружин маркировать на бирке и применять комплектно.
6. Остальные технические требования по ОСТ 4ГО.070.015.

1	Зам.	АКЖИ.30161-10		
Изм.	Лист	№ докум.	Подп.	Дата
Разраб.		Романова		07.12.10
Проб.		Абдуллин		07.12.10
Т.контр.		Григорьев		07.12.10
Н.контр.		Терехова		14.12.10
Утв.		Абдуллин		07.12.10

АКЖИ.304273.003 СБ					
Стопор Сборочный чертеж			Лист.	Масса	Масштаб
			01		1:1
			Лист	Листов	1